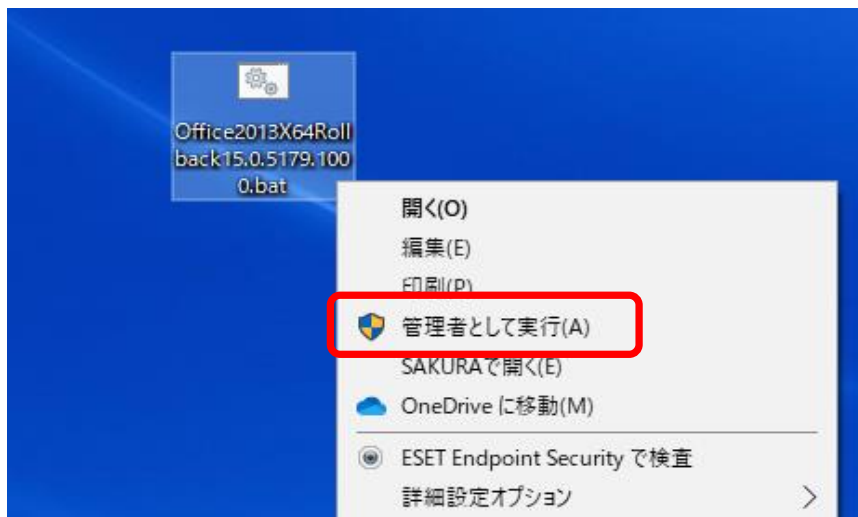


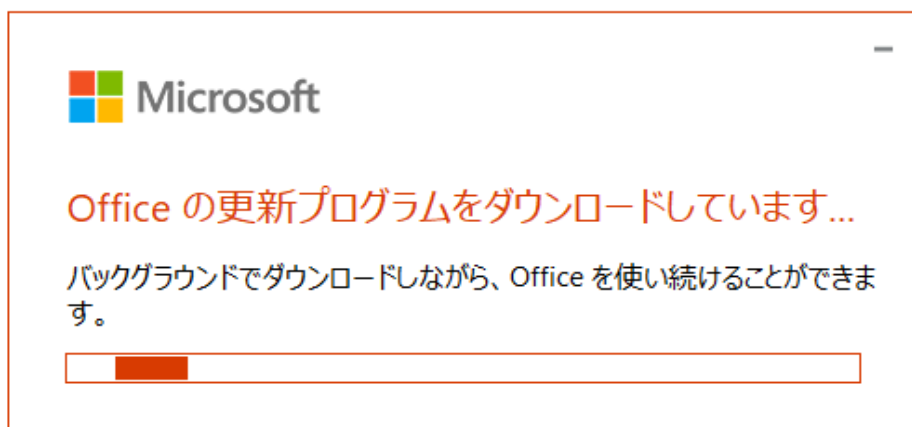
バッチファイルを右クリックして「管理者として実行」を選択します。

Windowsが64bit版の場合は「Office2013X64Rollback.xx.x.xxxx.xxxx」を使用します。

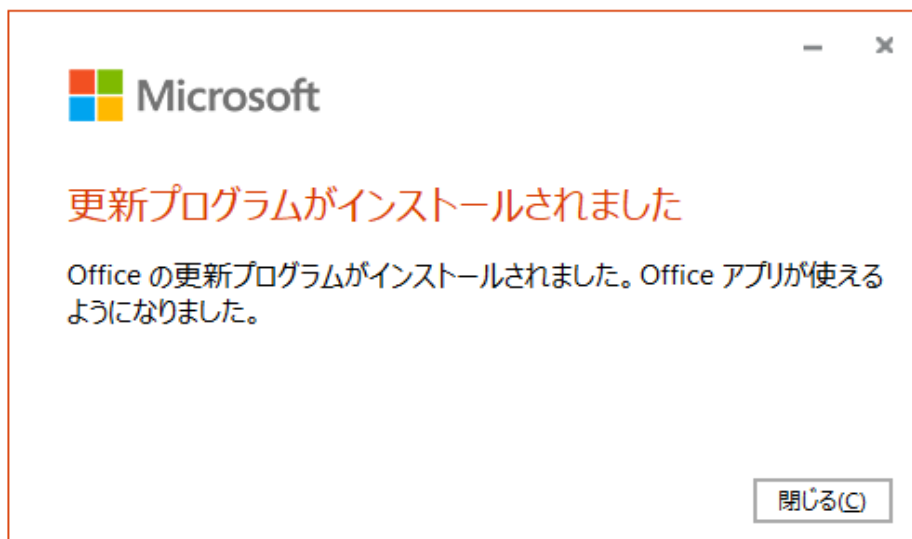
Windowsが32bit版の場合は「Office2013X86Rollback.xx.x.xxxx.xxxx」を使用します。



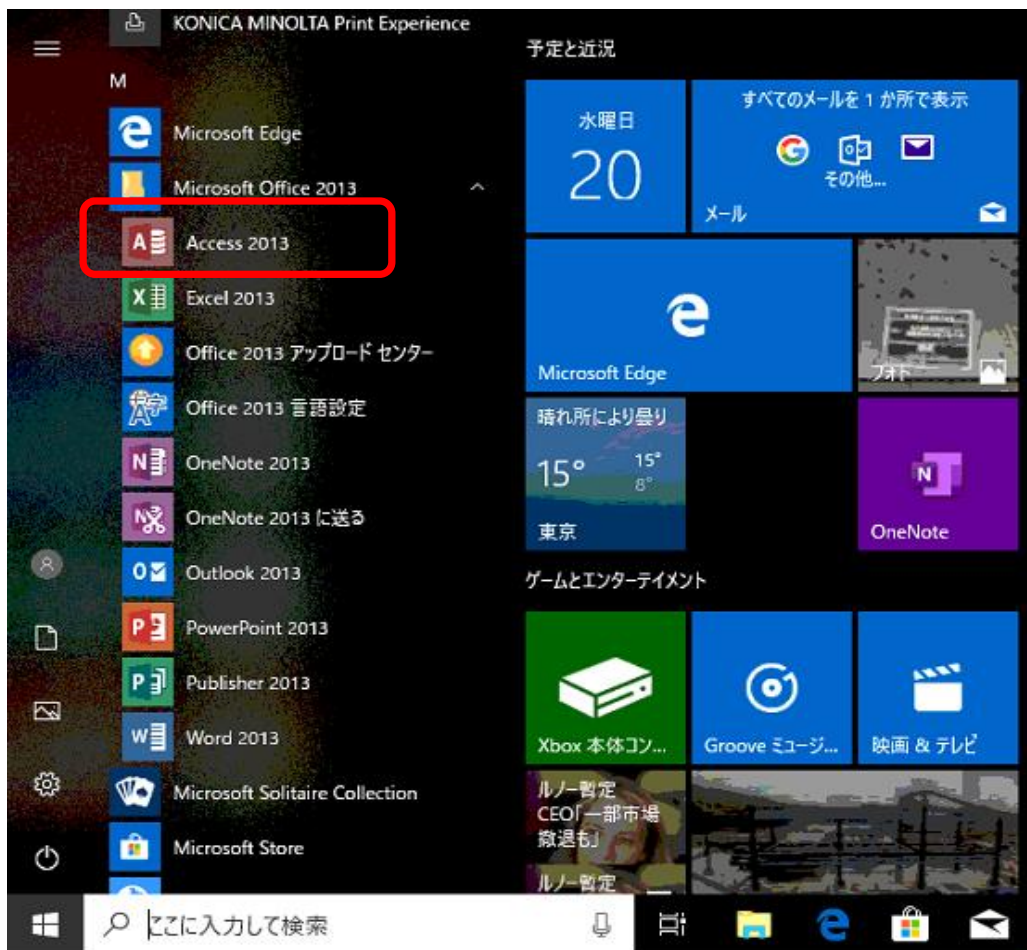
処理が終了するまでこのまま待ちます。



完了のメッセージが表示されたらダウングレード処理終了です。



スタートメニューから「Access2013」を起動します。



起動したAccessのメニューの「他のファイルを開く」をクリックします。



「アカウント」をクリックします。

Access

アカウント

Office テーマ
白

Office にサインイン
Office にサインインすれば、どこからでも自分のドキュメントにアクセスできます。お使いのすべてのデバイスで、自分の好みに合わせて使い勝手を向上させていくことができます。
サインイン

製品情報

Office

ライセンス認証された製品
Microsoft Office Professional 2019
この製品には以下が含まれます。

Access, Excel, PowerPoint, Word

Office 更新プログラム
更新プログラムは自動
バージョン: 15.0.518

Access のバージョン情報
Access, サポート、プ

Office更新プログラムの「更新オプション」をクリックし、「更新を無効にする」を選択します。

更新オプション

Office 更新プログラム

更新プログラムは自動的にダウンロードされインストールされます。
バージョン: 15.0.5189.1000

更新オプション

- 今すぐ更新 (U)
Office の更新プログラムを確認して適用
- 更新を無効にする (D)**
セキュリティ、パフォーマンス、信頼性を更新しません
- 更新プログラムの表示 (V)
この製品の更新履歴を表示します
- 更新プログラムの詳細 (A)
詳細を表示します

バージョン情報
プロダクト ID、著作権に関する詳細情報。

「はい」を選択します。



「この製品は更新されません」と表示されたら処理完了です。

製品情報



ライセンス認証された製品

Microsoft Office Professional 2013

この製品には以下が含まれます。






更新
オプション

Office 更新プログラム

この製品は更新されません。
バージョン: 15.0.5189.1000



Access の
バージョン情報

Access のバージョン情報

Access、サポート、プロダクト ID、著作権に関する詳細情報。

Windows10のバージョン確認方法

スタートメニューを右クリックして「システム」を選択します。

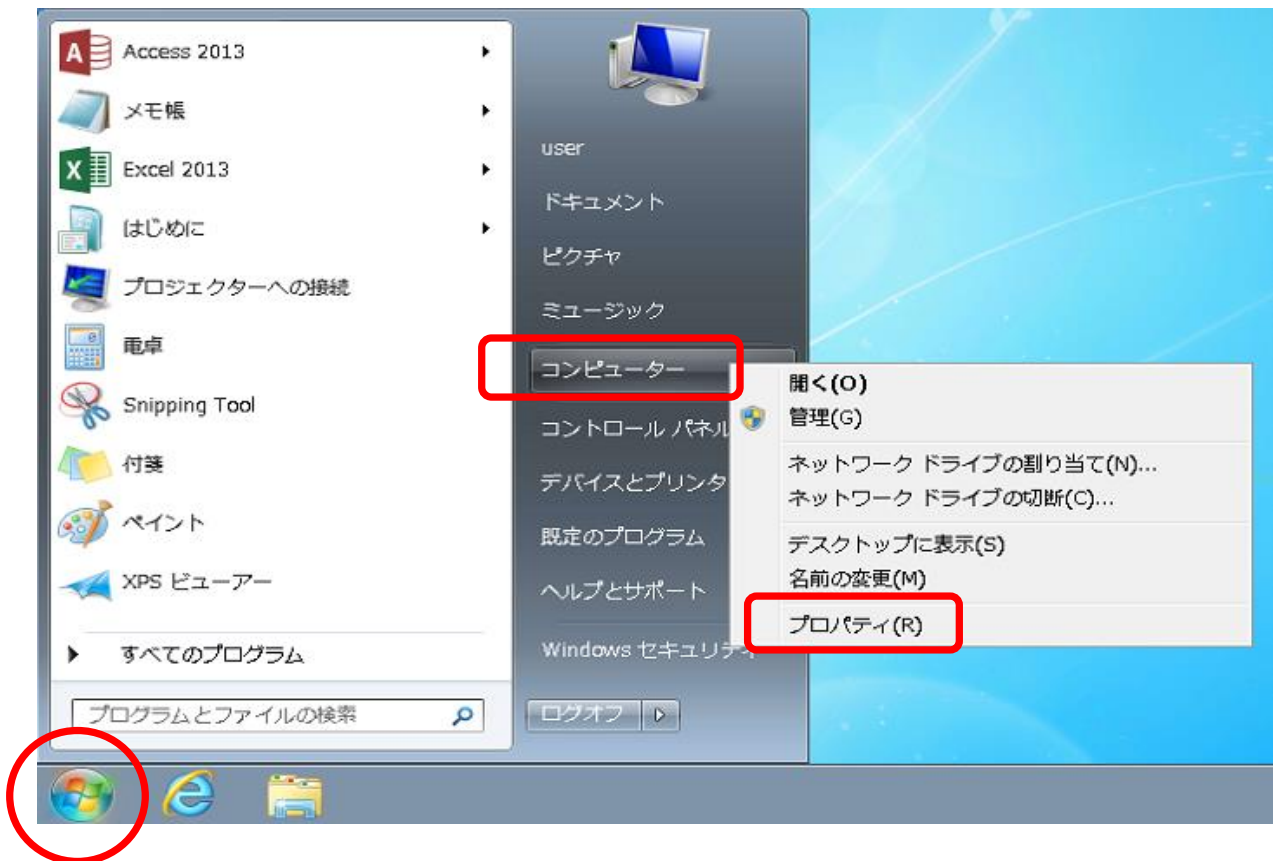


64ビットか32ビットか確認ができます。



Windows7のバージョン確認方法

スタートメニューの「コンピューター」を右クリックし、「プロパティ」を選択します。



64ビットか32ビットか確認ができます。

